

2022년도 1학기 2차 국가근로장학금 홈페이지 학생신청 매뉴얼(근로장학생용)

※ 신청 전 잠깐!

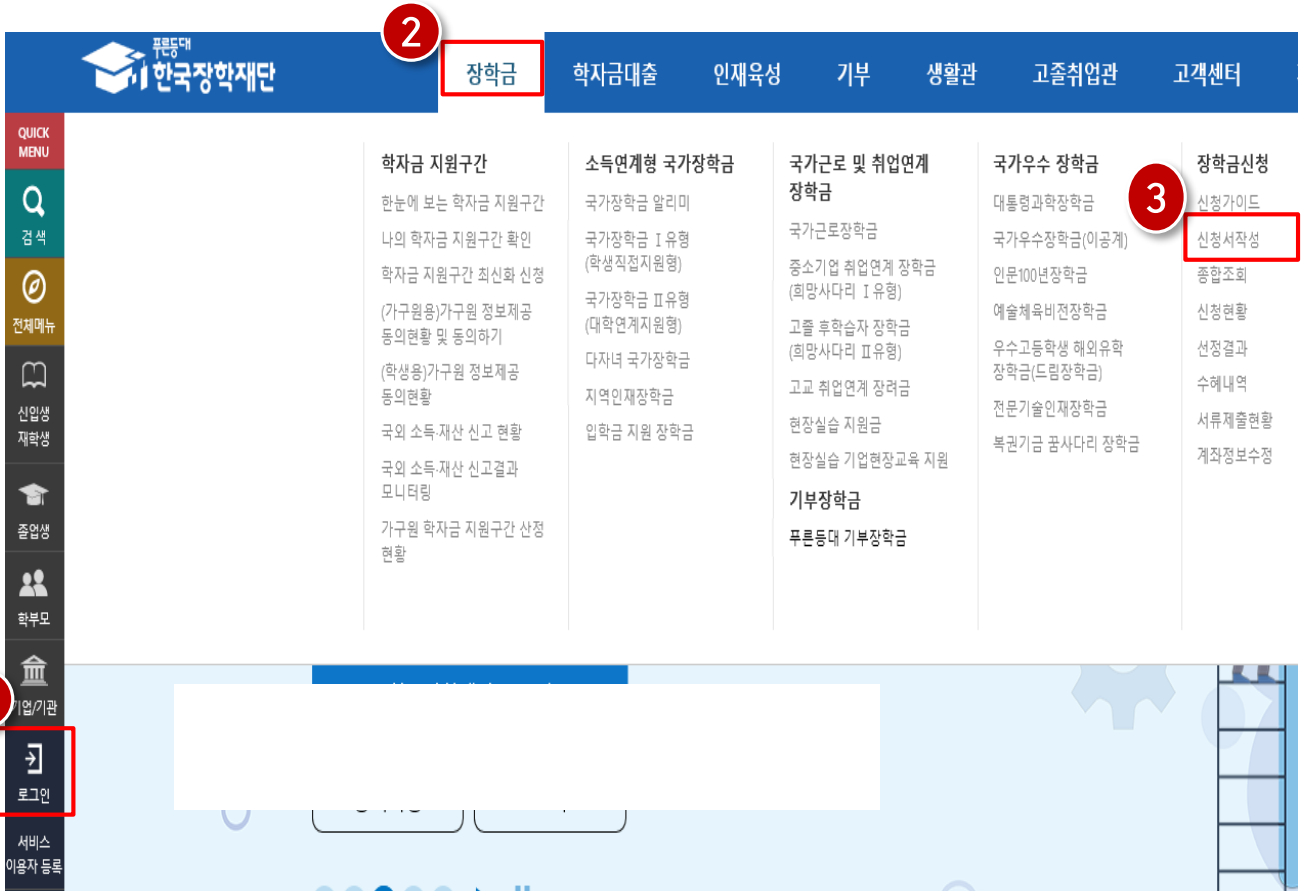
◎ 2022년도 1학기 2차 국가근로장학사업 학생신청기간

2022. 2. 3.(목) 09:00 ~ 2022. 3. 16.(수) 18:00

1. 국가근로장학금은 근로장학생의 근로 시간에 따라 장학금이 지급됩니다.
2. 방학 집중근로에 참여하고자 하는 학생은 반드시 국가근로 1,2차 신청기간에 국가근로장학금을 신청하시기 바랍니다.
3. 향후 희망근로기관 신청, 장학생 선발 등의 절차는 대학마다 상이하므로 반드시 소속대학의 공지를 확인하시기 바랍니다.

※ 국가근로장학사업 관련 문의 : 1599-2290

1) 신청서 작성



한국장학재단 홈페이지(www.kosaf.go.kr) 접속

- 한국장학재단 홈페이지(www.kosaf.go.kr) 접속
- 왼쪽 'QUICK MENU'의 '로그인' 클릭(①) 후 로그인
- 상단 '장학금(②) - 장학금신청' 메뉴의 '신청서 작성(③)' 클릭

1) 신청서 작성

신청서작성

[신청매뉴얼 보기 >](#)[신청가이드바로가기 >](#)

한국장학재단 장학금 신청



성적우수장학금 (R.O.M.)

- ☐ 대통령과학장학금
- ☐ 국가우수장학금(아공계)
- ☐ 국가우수장학금(아공계 지역대)
- ☐ 인문100년장학금
- ☐ 예술체육비전장학금
- ☐ 우수고등학생 해외유학 장학금(국내)
- ☐ 우수고등학생 해외유학 장학금(해외)
- ☐ 전문기술인재장학금



- ☐ 부른등대 삼성기부장학금
- ☐ 부른등대 기부장학금
- ☐ 중소기업취업연계장학금(희망사다리 1 유형)
- ☐ 고졸 후학습자 장학금(희망사다리 표유형)
- ☐ 고교 취업연계 장려금
- ☐ 현장실습 지원금
- ☐ 현장실습 기업현장교육 지원(기업현장교사용)
- ☐ 다문화탈북학생멘토링장학금
- ☐ 대학생청소년교육지원장학금(구교육기부)
- ☐ 국가근로장학금(취업연계중대형 권역별취업연계 월상환 장애대학생봉사유형, 외국인 유학생봉사유형, 일반유형(후기))
- ☐ 법학전문대학원장학금



1

- ☐ 국가장학금 (유형/다지니/지역인재)
- ☐ 국가근로장학금

신청하고자 하시는 장학금을 선택하시고 신청하기 버튼을 누르세요.

[신청하기 >](#) [전자서명수단 안내 >](#)

한국장학재단 홈페이지 > 장학금 > 장학금신청 > 신청서 작성

- '국가근로장학금'을 선택(1)

1) 신청서 작성

신청서 작성

STEP 01
신청등의 및 서약

STEP 02
학교정보 입력

STEP 03
개인정보 입력

STEP 04
학자금유형 선택

STEP 05
e-러닝 및 정보 입력

STEP 06
신청정보 확인

STEP 07
신청 완료

신청 일니다.

신청메뉴얼 보기 > 신청가이드 열람 >

이름		주민등록번호	
상태		신청일자	

「공공재정원수법」 시행에 따른 장학금 신청 유의사항

‘공공재정 부정행위 금지 및 부정이익 환수 등에 관한 법률’이 2020년 1월 1일 부터 시행됩니다.

앞으로 장학금을 허위청구, 과다청구, 원래의 사용 목적과 다르게 사용하거나 잘못 지급된 경우에는 부정이익을 전액 환수하고, 악의적인 부정행위 행위에 대해서는 최대 5년까지 재대우자금을 부과하게 됩니다.

장학금 부정행위로 인해 불이익을 받는 일이 없도록 각종 장학금 신청 시 각별히 유의하여 주시기 바랍니다.

1

개인정보제공 및 약관동의

개인(신용)정보의 수집제공활용 및 조회에 동의 하시겠습니까?

내용확인 >

☐ 예 동의합니다. ☐ 아니오

신청인 동의서 안내를 충분히 읽고 이해하셨습니까?

내용확인 >

☐ 예 동의합니다. ☐ 아니오

본인은 위 내용에 동의하며 신청서에 필요한 정보를 누락 없이 사실만을 입력하겠습니다.
누락 및 사실이 아닌 내용 입력으로 신청이 거절 될 수 있으며, 학자금 수혜 후에도 위 사실이 확인 되는 경우 반환하겠습니다.

본인은 장학 및 학자금대출 신청서에 허위 정보를 입력하거나 관련 정보의 누락 또는 관련 서류를 위, 변조하여 고등교육기관, 은행, 한국장학재단 등에 제출한 경우에는 1년 내지 3년간의 장학금 및 학자금 대출제한에 동의하며, 환수 등 민형사상 책임을 감수하겠습니다.

본인은 소득재산 조사 대상 가구의 정보제공 동의가 **의한**인 경우, 학자금 차등구간 미산정에 따른 불이익이 발생할 수 있음을 확인했습니다.

본인은 향후 국가장학금 신청 당시 본인 부모 또는 배우자의 금융자산, 금융소득(이자, 배당소득), 회원권(골프회원권, 콘도회원권 등) 보유 등으로 학자금 차등구간이 변경된 것이 확인되는 경우 이미 지급받은 국가장학금을 반환하겠습니다.

상기 주의사항에 대해 동의 하시겠습니까?

☐ 예 동의합니다. ☐ 아니오

※ 성명 : 주민등록번호 :

※ 국가장학금 및 학자금대출 신청 시 공동인증서, 금융인증서, 간편인증(민간인증서)을 이용하여 신청 부탁드립니다.

2

전자서명 동의 >

취소

한국장학재단 홈페이지 > 장학금 > 장학금신청 > 신청서 작성

• ‘개인정보제공 및 약관동의’ 동의하기(1)

- **내용확인 >** 버튼을 클릭하여 세부내용을 확인한 후, **☐ 예, 동의합니다.** 체크

• 전자서명 동의 > 클릭(2)

- 공동인증서, 금융인증서, 간편인증(민간인증서) 이용하여 전자서명

1) 신청서 작성

신청서 작성

STEP 01
신청동의 및 서약

STEP 02
학교정보 입력

STEP 03
개인정보 입력

STEP 04
장학금유형 선택

STEP 05
e-러닝 및 정보 입력

STEP 06
신청정보 확인

STEP 07
신청 완료

신청합니다.

[신청매뉴얼 보기 >](#) [신청가이드 열람 >](#)

학교정보 입력 페이지입니다.

이름		주민등록번호	
상태		신청일자	

1

학교정보

* 는 필수 입력사항입니다.

학교구분	<input type="text"/>	학적구분	<input type="text"/>	
소속대학	<input type="text"/>	찾기 > ※ 학점은행제는 학자금지원 불가		
학과/전공	<input type="text"/>	단과대학	<input type="text"/>	
학번/수험번호	<input type="text"/>	학년	<input type="text"/>	
입학년월	<input type="text"/>	졸업예정년월	<input type="text"/>	

학교구분 및 학적구분은 입학사정관에게 입력된 정보와 일치하지 않을 경우, 심사 및 집행에 오류가 발생할 수 있으므로 정확히 입력해 주시기 바랍니다.

※ 정확한 학적구분 선택 필수(재학, 재입학 등 혼동될 경우, 소속 대학에 문의)

· 신청하기 기준으로 재학구분을 선택하여 주시기 바랍니다.

· 아직 학번이 나오지 않은 신입생의 경우 학번번호를 기입해 주시기 바랍니다.

· 소속대학 입력 시 반드시 본인이 소속한 대학을 입력해주시기 바랍니다.

(오 신청 시 장학금 심사 및 지급에 불이익이 발생할 수 있습니다)

· 입학(취업)후 상환 학자금대출을 신청하는 신입생의 경우, 신청학교와 관계 없이 한겨레 정보가 있는 모든 대학으로 심사가 진행됩니다.

· 학부재학생은 국가장학금 1차 신청이 원칙입니다. (국가근로장학금은 1, 2차 신청 가능)

- 단, 21-2학기 2차 신청(재학생)에 한해 구제신청 미적용

- 구제신청 2회 기사를 학생도 신청 및 심사 가능

· 국가근로장학금은 소속대학이 확정된 학생만 신청할 수 있으며, 소속대학 미정인 신(편)입생은 2차 신청기간을 이용하여 주시기 바랍니다.

2

[확인 >](#) [취소](#)

한국장학재단 홈페이지 > 장학금 > 장학금신청 > 신청서 작성

- 학교정보 입력(1) 후, [확인 >](#) 버튼 클릭(2)
 - 본인의 학적상태, 소속대학, 학번 등을 정확하게 입력
 - 잘못된 정보를 기입할 경우, 장학금 심사 및 지급 시 불이익이 발생할 수 있으므로 정확한 정보 기입이 필요함

1) 신청서 작성

신청서 작성

STEP 01
신청등의 및 서약

STEP 02
학교정보 입력

STEP 03
개인정보 입력

STEP 04
학자금유일 선택

STEP 05
e-러닝 및 정보 입력

STEP 06
신청정보 확인

STEP 07
신청 완료

 신청입니다.

[신청대뉴얼 보기 >](#) [신청가이드 연결 >](#)

이름		주민등록번호	
상태		신청일자	

◆ 개인정보를 정확히 입력하세요.

○ 개인정보

*는 필수 입력사항입니다.

이름		주민등록번호	
전화번호	<input type="text"/> - <input type="text"/> - <input type="text"/>	휴대전화번호	<input type="text"/> - <input type="text"/> - <input type="text"/> 휴대전화연동 >
이메일	<input type="text"/> @ <input type="text"/> <input type="text"/>		
※ 학자금지원에 관한 중요사실(신청, 동의연락, 소득산정 결과, 심사 등)을 휴대전화번호 및 이메일을 통해 통지해오니 반드시 정확한 정보를 입력하시기 바랍니다.			
실거주지 주소	<input type="text"/> 무면접조회 > <input type="text"/> - <input type="text"/>		
병역사항	<input checked="" type="radio"/> 필 또는 해당없음* <input type="radio"/> 미필		

* 주소가 다른경우 변경해 주십시오.

* 초세 이상이거나 여성인 경우 포함

한국장학재단 홈페이지 > 장학금 > 장학금신청 > 신청서 작성

- 개인정보, 결혼여부확인, 장애인 확인, 기초생활수급자 및 차상위계층여부 선택 등 입력

1) 신청서 작성

○ 결혼여부확인

* 결혼여부	<input checked="" type="radio"/> 미혼 <input type="radio"/> 기혼 <input type="radio"/> 이혼 <input type="radio"/> 사별
--------	--

* 학생 본인이 출생한 경우(출생증) 기혼으로 표기, 출생 후 이혼 시 재혼 전까지는 이혼으로 표기(기혼 재혼)

○ 장애인 확인

* 장애인 확인	<input type="radio"/> 예 <input checked="" type="radio"/> 아니오
----------	--

○ 기초생활수급자 및 차상위계층여부 선택

* 선택사항	<input type="radio"/> 기초생활수급자 <input type="radio"/> 차상위계층 <input checked="" type="radio"/> 해당없음
--------	---

[정보서를 확인 >](#)

○ 가족정보 (부모님)

아버지 정보			
* 구분	<input type="text"/>		
* 이름	<input type="text"/>	* 주민등록번호	<input type="text"/> - <input type="text"/> - <input type="text"/> - <input type="text"/> 실용확인완료 >
* 휴대전화번호	<input type="text"/> - <input type="text"/> - <input type="text"/> - <input type="text"/>	* 전화번호	<input type="text"/> - <input type="text"/> - <input type="text"/> - <input type="text"/>
어머니 정보			
* 구분	<input type="text"/>		
* 이름	<input type="text"/>	* 주민등록번호	<input type="text"/> - <input type="text"/> - <input type="text"/> - <input type="text"/> 실용확인완료 >
* 휴대전화번호	<input type="text"/> - <input type="text"/> - <input type="text"/> - <input type="text"/>	* 전화번호	<input type="text"/> - <input type="text"/> - <input type="text"/> - <input type="text"/>

* 가족인계를 입력할 때, 실제 가족의 생년월일, 주민번호, 연락처를 정확하게 입력해주시길 부탁드립니다.
 * 외국인 중 고위사법번호, 외국인 등록번호 및 국내거소신고번호로 첫 번째 7자리의 숫자가 5678으로 시작합니다.

○ 형제 정보

다자녀 가구 여부	신청자 본인 포함 형제/자매 <input type="text"/> 명 중 나는 <input checked="" type="checkbox"/> 선택 다자녀 가정 <input type="checkbox"/>
	3명 이상 가구의 경우(전학, 휴학 포함) 학자금 지원비도 해당되더라도 위임주 상환 학자금대출 이용 가능 (다자녀가구임을 증명할 수 있는 부 또는 모의 가족관계증명서 제출이 필요합니다) * 학문의 경우 통제/제에 수는 신청자 본인 포함 * 국가장학금 고위형(대학원제자형) 다자녀가구 지원 가능 (대학원 생) * 농어촌장학자, 다자녀가구 자녀 우선순위에 적용

* 결혼여부에서 기혼, 이혼, 사별 선택의 경우 본인의 자녀 수를 선택

○ 재외국민 입학전형 여부 선택

* 재외국민 입학전형 여부	<input type="radio"/> 예 <input checked="" type="radio"/> 아니오
----------------	--

※ 대학의 입학전형일 반드시 확인 후 선택하시기를 바랍니다. 대학의 학사정보와 다른 경우 학자금지원(국가장학금 등) 대상에서 탈락하게 됩니다.

※ 재외국민 특별전형 입학자란, (1)영주교포자, (2)해외군무자 자녀, (3)유치과대학/교수유원 자녀, (4)외국 재외국민의 자녀, (5)외국에서 전 교육과정 이수 외국인으로 입학 후 현재 대한민국 국적 취득자 중 하나에 속하는 학생을 말합니다. (북한이탈주민(세타)만 전형으로 입학한 경우, 재외국민 특별전형이 아니니 이와 유사한 전형(한국과학기술원 외국고 전형 등)으로 입학한 경우이며, 국외 소독 또는 재산이 있는 경우 약 1년 전 재외국민 특별전형 대상자에서 제외)가 됩니다.

[이전 <](#)
[확인 >](#)
[취소](#)

한국장학재단 홈페이지 > 장학금 > 장학금신청 > 신청서 작성

- 가족정보, 형제 정보 및 재외국민 입학전형 여부 선택 후 하단의 (1) [확인 >](#) 클릭

1) 신청서 작성

신청서 작성

STEP 01
신청동의 및 서약

STEP 02
학교정보 입력


STEP 03
개인정보 입력

STEP 04
학자금유형 선택

STEP 05
e-러닝 및 정보 입력

STEP 06
신청정보 확인

STEP 07
신청 완료

 [신청예뉴얼 보기 >](#) [신청가이드 열람 >](#)

학자금유형 선택 페이지입니다.

선택	상품 구분	알림
<input type="checkbox"/>	국가장학금 1유월 / 2유월 / 다자녀 / 지역인재 동시 신청 상세보기 >	
<input type="checkbox"/>	학자금대출 일반 상환/어업 후 상환 학자금대출 동시 신청 상세보기 >	
<input checked="" type="checkbox"/>	국가근로장학금 소속대학이 확정된 경우에 한해 소속대학의 참여여부에 따라 신청 가능 *방학 집중근로(하계·동계) 프로그램 참여 희망하는 학생도 반드시 신청 필요 상세보기 >	
<input type="checkbox"/>	농어촌학자금 용자 농어촌 출신 대학생 무이자 , 당해 학기 등록금 전액 상세보기 >	

국가장학금 대상학교 검색 >

국가 교육근로장학금 참여대학 검색 >

시기 바랍니다.

2

< 이전

확인 >

취소

한국장학재단 홈페이지 > 장학금 > 장학금신청 > 신청서 작성

- 학자금유형 중 '국가근로장학금' 선택(①) 후, [확인 >](#) 버튼 클릭(②)

1) 신청서 작성

신청서 작성

STEP 01
신청동의 및 서약

STEP 02
학교정보 입력

STEP 03
개인정보 입력

STEP 04
장학금유형 선택

STEP 05
e-러닝 및 정보 입력

STEP 06
신청정보 확인

STEP 07
신청 완료

신청매뉴얼 보기 > 신청가이드 연결 >

e-러닝 이수 페이지 입니다.



e-러닝 이수 페이지입니다.

※ 학자금대출을 받기 위해서는 학자금대출 온라인 금융교육을 필수로 이수하셔야 합니다.

1

국가 장학금 [한눈에 보기] (필수) GO >

※ 국가근로장학금만 신청하는 학생은 국가장학금 [한눈에 보기] 내용을 확인하지 않아도 됩니다. 우측 하단의 확인버튼을 눌러 다음 절차에 따라 진행하시기 바랍니다. (근로장학생으로 선발될 경우 별도 사이버오리엔테이션 이수 예정)

2

< 이전 확인 > 취소

한국장학재단 홈페이지 > 장학금 > 장학금신청 > 신청서 작성

- 국가장학금을 함께 신청한 학생은

국가 장학금 [한눈에 보기] (필수)

GO >

클릭(1)하여 e-러닝 이수

- 국가근로장학금만 신청하는 학생은 확인 > 버튼을 눌러 다음 절차에 따라 진행(2)

※ 국가근로장학금만 신청하는 학생은 e-러닝 이수를 진행하지 않아도 되며, 장학생 선발 이후 별도의 사이버오리엔테이션 이수 예정

1) 신청서 작성

신청서 작성

STEP 01 신청동의 및 서약 STEP 02 학교정보 STEP 03 장학금 신청 STEP 04 신청서 작성 STEP 05 신청서 확인 STEP 06 신청정보 확인 STEP 07 신청 완료

본인계좌 입력(장학금) 페이지

예금주

* 은행

* 계좌번호

예금주 주민번호

선택

를 제외하고 입력해 주세요

확인 >

취소 >

1

신규입력 >

※본인 명의 계좌를 등록하셔야 합니다.

※ 장학금 및 농어촌융자 지급을 위한 계좌이므로 반드시 본인계좌로 입력하여야 하며, 타인의 계좌 입력 시 수혜 불가
※ 농어촌융자 신입생군(신입생, 편입생, 재입학생) 대졸 승인자에 한해 자비 등록 후 본인에게 융자금이 지급되는 계좌정보임

2

이전 >

확인 >

취소 >

한국장학재단 홈페이지 > 장학금 > 장학금신청 > 신청서 작성


- 기존에 등록된 계좌번호를 선택하거나, **신규입력 >** 버튼을 클릭(**1**)하여 새로운 계좌번호를 등록
 - 반드시 본인 명의의 계좌를 등록해야 하며, 타인 명의 계좌 입력 시 장학금 수혜 불가
 - 반드시 선택한 은행에 맞는 계좌번호를 입력해야 하며, 계좌정보가 불일치할 경우 추후 대학에서 장학금 지급 불가할 수 있음
- 확인(**2**)버튼을 클릭하여 다음단계 진행

1) 신청서 작성

신청서 작성

신청정보 및 사항 학교정보 입력 개인정보 입력 장학금유형 선택 누리집 및 정보 입력 **신청정보 확인** 신청 완료

신청완료 전 최종 확인 단계입니다.
아래 신청내용을 확인하고 하단의 "확인"버튼 클릭 후 공간연승을 통한 최종신청 바랍니다.

 [신청7095.연승 >](#)

신청정보 확인 페이지 입니다.

이름		주민등록번호	
학자금유형		신청일자	

1 입력하신 신청정보가 정확인지 다시 한번 확인하세요.

개인정보

이름		주민등록번호	
전화번호		휴대전화번호	
이메일			
실거주지 주소			
주소대부			
병역사항			
장학재단이름			
신청사항			
재학기간 입학전임 여부			
소득재정 조사 방법			
자녀정보			

계좌정보

계좌번호	
------	--

학교정보

학교구분		학교구분	
소재지명		단과대학	
학과/전공		학부/수업번호	
학년		입학년월	
졸업예정년월			

공통재출서류

재출서류	
------	--

※ 서류제출대상자(신청 1일 전) 2024.02.26(수) 00:00:00 현재, 홈페이지>장학금>장학금신청>서류제출현황에서 확인할 수 있으며, 서류제출이 지체 될수록 원금, 대출이상, 만기, 상환(금)에
※ 신청정보 수정은 신청에 따라 **최소 1회 재신청**이 가능하며, 입력하신 정보가 정확하면 다시 한번 확인하시기 바랍니다.
※ 신청 시 기초생활수급자, 차상위계층 또는 차상위계층 신청한 경우, 보충복지정보를 통해 확인이 가능합니다.
단, 해당 신청이 원자적으로 확인되지 않는 경우, 서류제출이 필요함(금)

2 [이전](#) [확인 >](#) [취소](#)

한국장학재단 홈페이지 > 장학금 > 장학금신청 > 신청서 작성

- 신청정보 - 개인정보, 가족정보, 계좌정보, 학교정보 확인(1) 후 확인 클릭(2)
- 서류제출대상여부는 신청 1-2일 후에 서류제출현황* 메뉴에서 확인 가능
(* 서류제출현황 경로 : 홈페이지 > 장학금 > 장학금 신청 > 서류제출현황)

1) 신청서 작성

신청서 작성

[신청매뉴얼 보기 >](#)[신청가이드 열람 >](#)

신청서 작성이 정상적으로 완료되었습니다.

신청서 작성이 완료되어도 **가구원 정보제공 동의가 완료되지 않으면** 소득재산 조사가 이루어지지 않아 학자금지원에 불이익이 발생할 수 있으니
아래의 **가구원 정보제공 동의 현황**을 꼭 확인하여 주시기 바랍니다.

[신청현황 바로가기 >](#)[정보제공동의현황 >](#)

순번	관계	이름	주민등록번호	동의여부
조회된 결과가 존재하지 않습니다.				

* 잠시 후에 [장학금> 장학금신청> 신청현황]에서 신청결과를 확인하실 수 있습니다.
시스템 사용자가 많을 경우 [장학금> 장학금신청> 신청현황]에 신청내용이 출력될 때까지 5 ~ 10분 정도 소요될 수 있습니다.

* 서류제출대상자 여부는 '신청 1일~3일(휴일 제외) 후에 확인'하실 수 있습니다.
(확인방법: 로그인 > 장학금> 장학금신청 > 서류제출현황)

학자금 상품 신청 후 변경된 회원정보를 미수정 시 문자안내 불가 등의 불이익이 있을 수 있으니 수시로 회원정보 갱신 및 학자금 산정심사(증복지원 포함) 등 진행현황을 확인하여 주시기 바랍니다.

한국장학재단 홈페이지 > 장학금 > 장학금신청 > 신청서 작성

- 가구원 정보제공 동의 절차 진행 필요
 - 가구원 정보제공 동의 절차는 국가장학금 학생신청 매뉴얼 참고

2) 신청현황 조회

The screenshot shows the Korea National Scholarship Foundation (한국장학재단) website. The top navigation bar has '장학금' (Scholarship) highlighted. The left sidebar has '로그인' (Login) highlighted. The main content area displays a grid of scholarship categories, with '신청현황' (Application Status) highlighted in the '장학금신청' (Scholarship Application) column. The grid includes categories like '학자금 지원구간' (Student Support Section), '소득연계형 국가장학금' (Income-linked National Scholarship), '국가근로 장학금' (National Labor Scholarship), '국가우수 장학금' (National Excellent Scholarship), and '장학금신청' (Scholarship Application). The '신청현황' link is highlighted with a red box and a red circle with the number 3. The '로그인' link in the sidebar is highlighted with a red box and a red circle with the number 1. The '장학금' link in the top navigation bar is highlighted with a red box and a red circle with the number 2.

한국장학재단 홈페이지 > 장학금 > 장학금신청 > 신청현황

- 한국장학재단 홈페이지(www.kosaf.go.kr) 접속
- 왼쪽 'QUICK MENU'의 '로그인' 클릭(①) 후 로그인
- 상단 '장학금(②) - 장학금신청 - 신청현황(③)' 클릭

2) 신청현황 조회

신청현황

장학금 신청 현황

장학금 신청 정보가 있습니다.

STEP 01

신청동의 및 서약

STEP 02

제출서류 확인중

STEP 03

서류완료 및 심사중

STEP 04

심사완료

STEP 05

지급준비

STEP 06

지급완료

1	장학상품	신청대학	신청학기	신청일자	신청마감일자	상태
		대학교(본교) 학부	-			학사정보 심사중
○	국가근로장학금	대학교(본교) 학부				서류완료

* C학점 경고제 사용 횟수는 장학금 > 장학금신청 > 수혜내역에서 확인 가능합니다.

2

장학현황 모두 보기 >

구제신청서 제출현황 >

정보제공동의현황 >

※ 국가근로장학금 상태명에 대한 안내는 다음과 같습니다.

상태	안내
신청완료	국가근로장학금 신청을 완료한 상태입니다.
서류완료	제출하신 서류에 대해 확인이 완료된 상태입니다. 장학생 선발기준(소득구간(분위), 성적 및 학적, 교내외 근로기관별 선발기준)을 통과할 경우 국가근로장학생으로 최종 선발하게 됩니다.
근로대기	장학생 선발기준(성적 및 학적, 교내외 근로지별 선발기준) 심사를 통과하였으나, 근로기관 배정 이전 상태입니다.
근로진행	근로기관 배정이 완료되어 국가근로장학생으로 최종 선발되었습니다. 사이버오리엔테이션을 이수한 후 배정된 근로기관 확인 및 출근부 입력이 가능합니다.
근로종료	근로가 종료되었습니다.
신청취소	국가근로장학금 신청을 취소한 상태입니다.
추천거절	국가근로장학생 선발 심사에서 탈락되었습니다.

※ (국가우수장학) 계속장학생의 경우 해당학기 수혜가 가능한 학생만 선정으로 표시됩니다.

- 예시: 휴학자(군휴학 포함), 성적미달자 등 해당학기 장학금 수혜가 불가능한 학생은 모두 선정탈락으로 표시

※ 오프라인으로 신청서 발급을 원하실 경우 한국장학재단으로 문의바랍니다.

서류 재출 >

3

신청서 보기 >

신청서 수정 >

신청서 취소 >

신청서 안내 >

한국장학재단 홈페이지 > 장학금 > 장학금신청 > 신청현황

- '장학금 신청 현황'에서 신청학기 국가근로장학금 상태 확인(1)
- 국가근로장학금 상태에 대한 안내 확인(2)
- 국가근로장학금 신청서 조회, 수정, 취소 및 인쇄 가능(3)