2026학년도

# 생성형 AI 플랫폼 'FactChat' 기초 가이드라인

팩트챗 SAU 링크: https://sau.factchat.kr

# 01 팩트첼 로그인

1) 팩트챗 링크: https://sau.factchat.kr
2) 회원가입 & 로그인:
   아이디 ( 학교 이메일 ) 비밀번호 (임시 비밀번호)




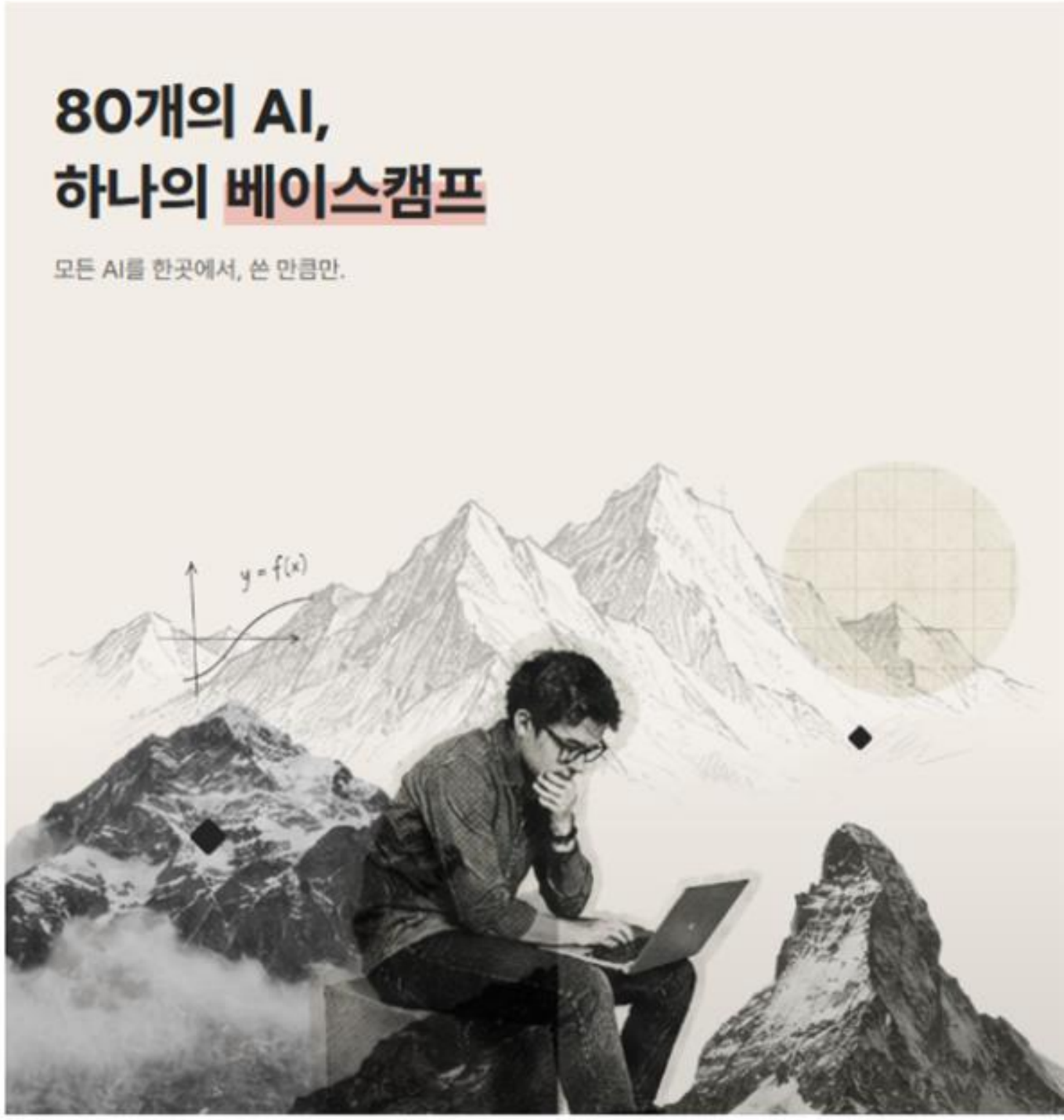

# 02 새 채팅 기능

새 채팅 기능: 기본적으로 사용하는 AI 챗봇 ( GPT, Claude, Gemini 등)

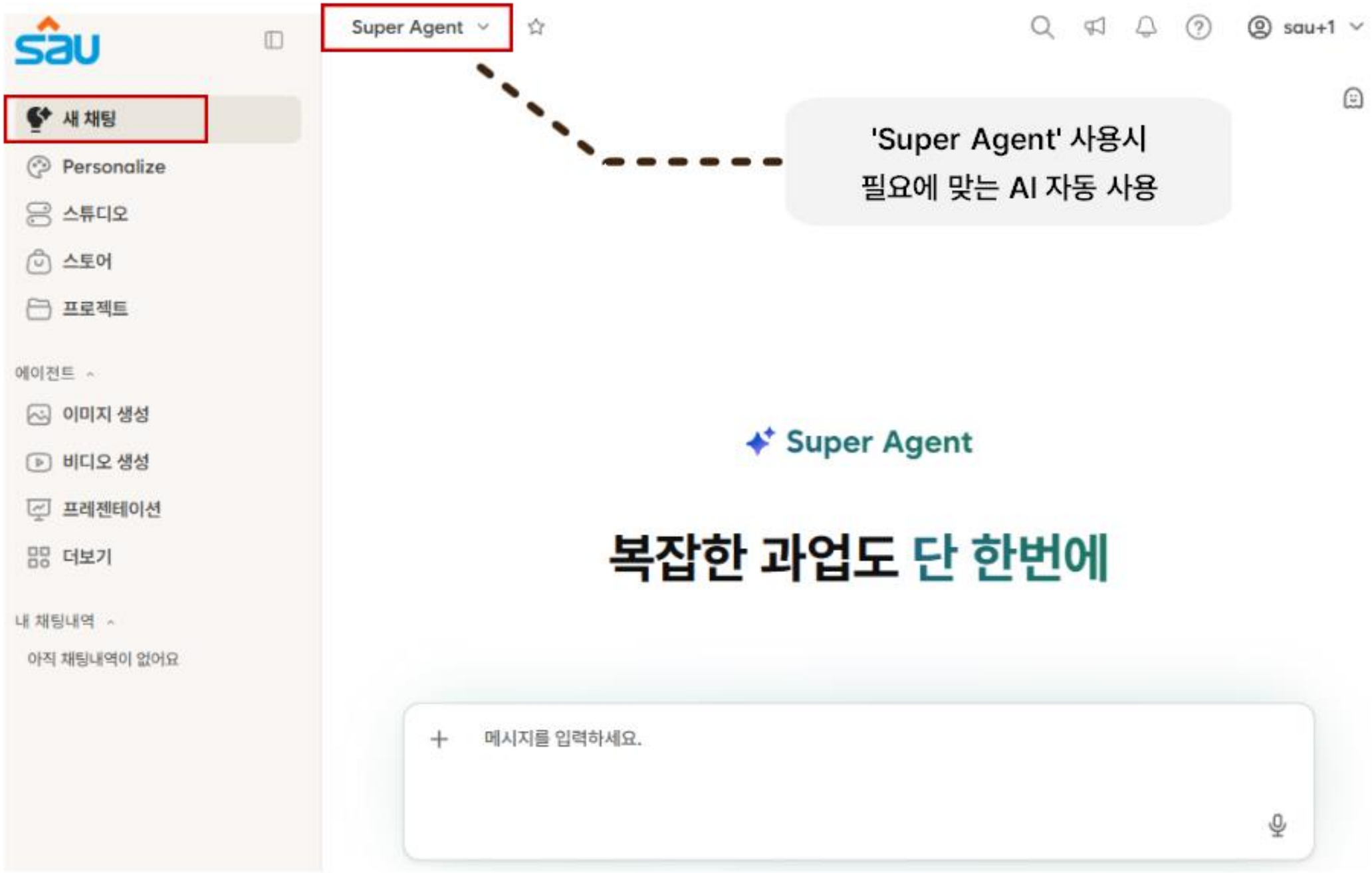

# 02 새 채팅 기능

새 채팅 기능: 기본적으로 사용하는 AI 챗봇 ( GPT, Claude, Gemini 등)

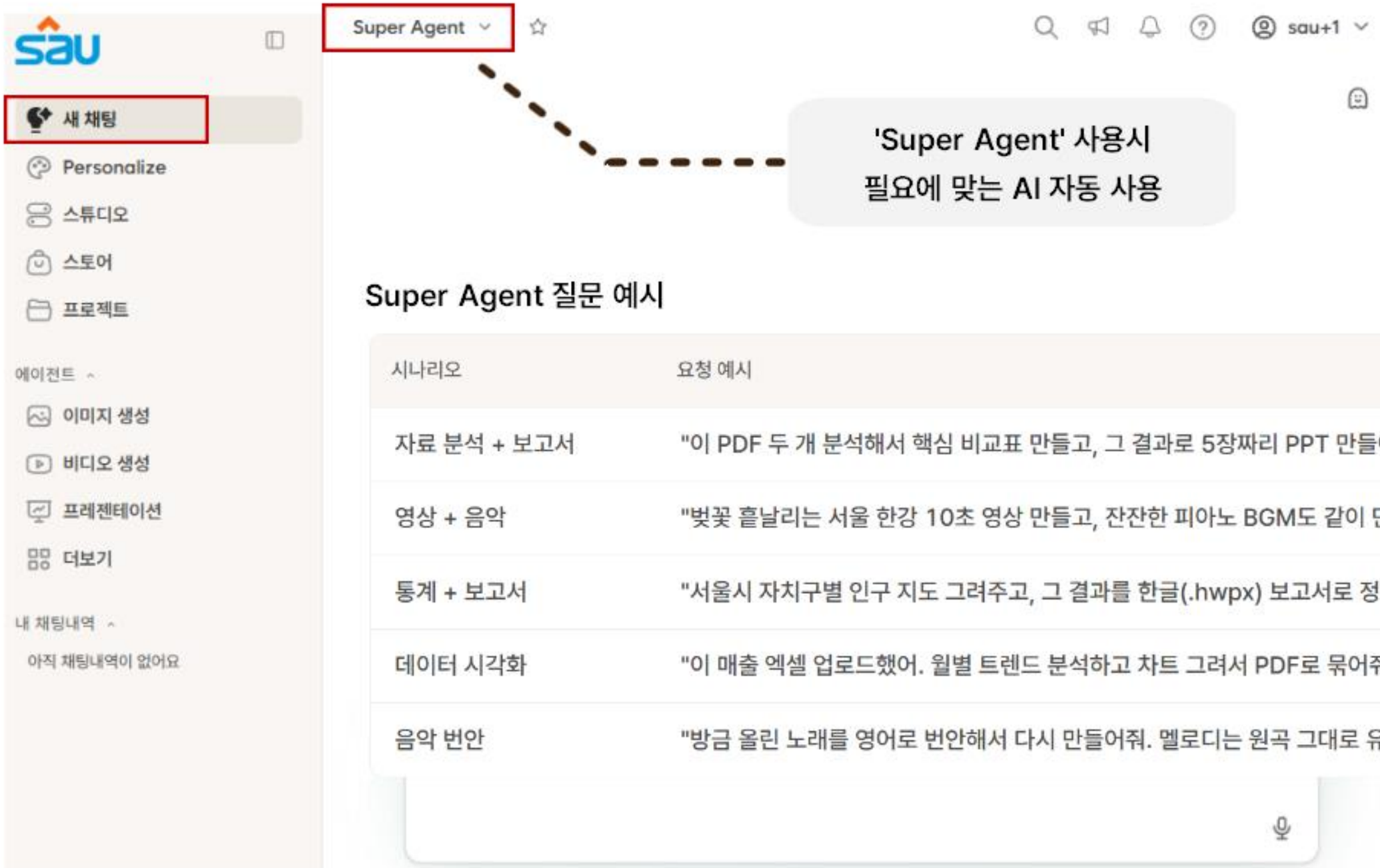


## Super Agent 질문 예시

| 시나리오 | 요청 예시 |
|---|---|
| 자료 분석 + 보고서 | "이 PDF 두 개 분석해서 핵심 비교표 만들고, 그 결과로 5장짜리 PPT 만들어줘." |
| 영상 + 음악 | "벚꽃 흩날리는 서울 한강 10초 영상 만들고, 잔잔한 피아노 BGM도 같이 만들어줘." |
| 통계 + 보고서 | "서울시 자치구별 인구 지도 그려주고, 그 결과를 한글(.hwpx) 보고서로 정리해줘." |
| 데이터 시각화 | "이 매출 엑셀 업로드했어. 월별 트렌드 분석하고 차트 그려서 PDF로 묶어줘." |
| 음악 번안 | "방금 올린 노래를 영어로 번안해서 다시 만들어줘. 멜로디는 원곡 그대로 유지하고." |

# 02 새 채팅 기능

새 채팅 기능: 기본적으로 사용하는 AI 챗봇

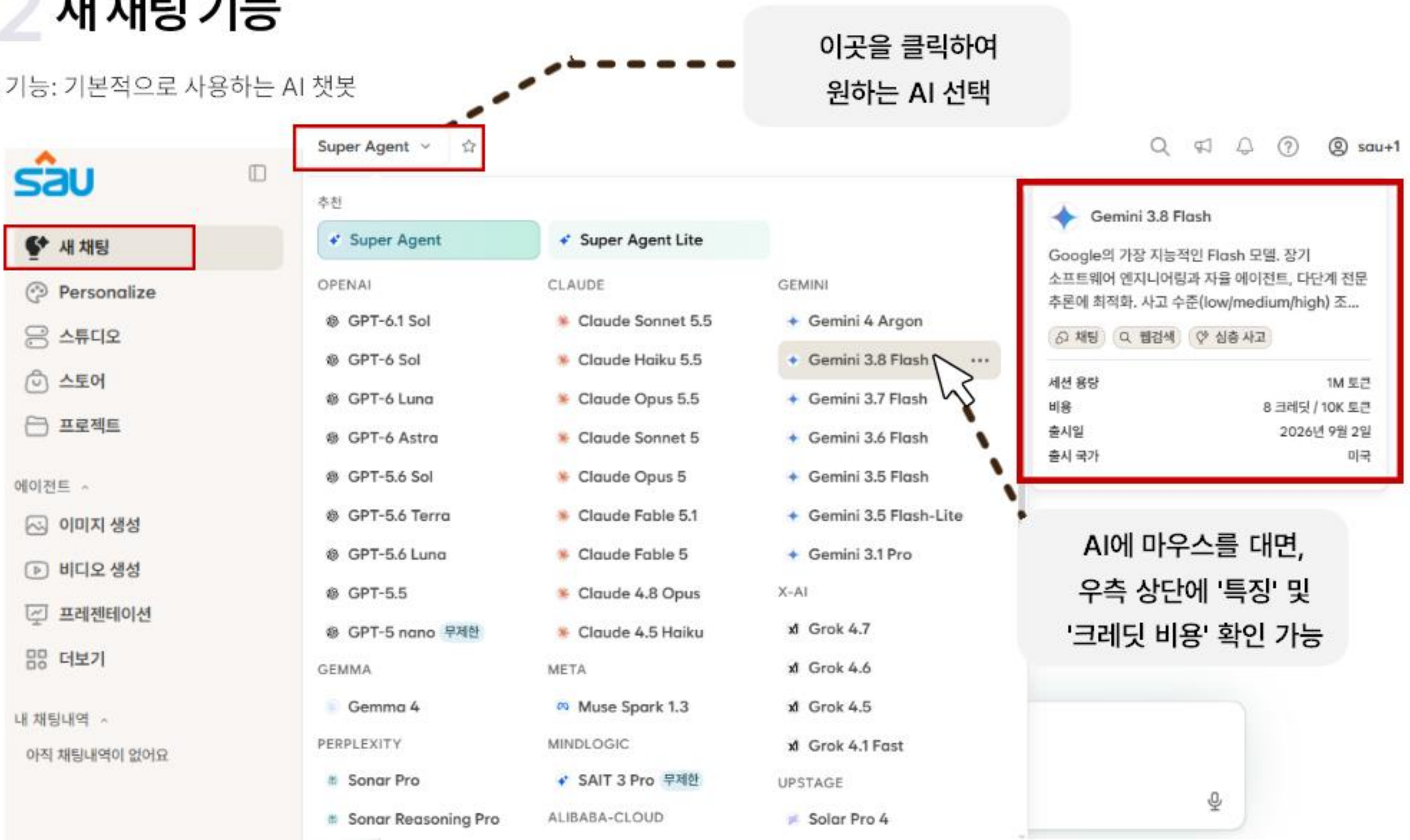


※ 크레딧 소모가 큰 AI는 일반 채팅만으로도 크레딧이 빠르게 줄어들 수 있으니 사용 시 주의

# 03 Personalize

개인화 기능: AI가 나의 관심사와 작업 방식을 기억하고, 필요한 외부 자료와 연결해 맞춤형으로 도와주는 기능

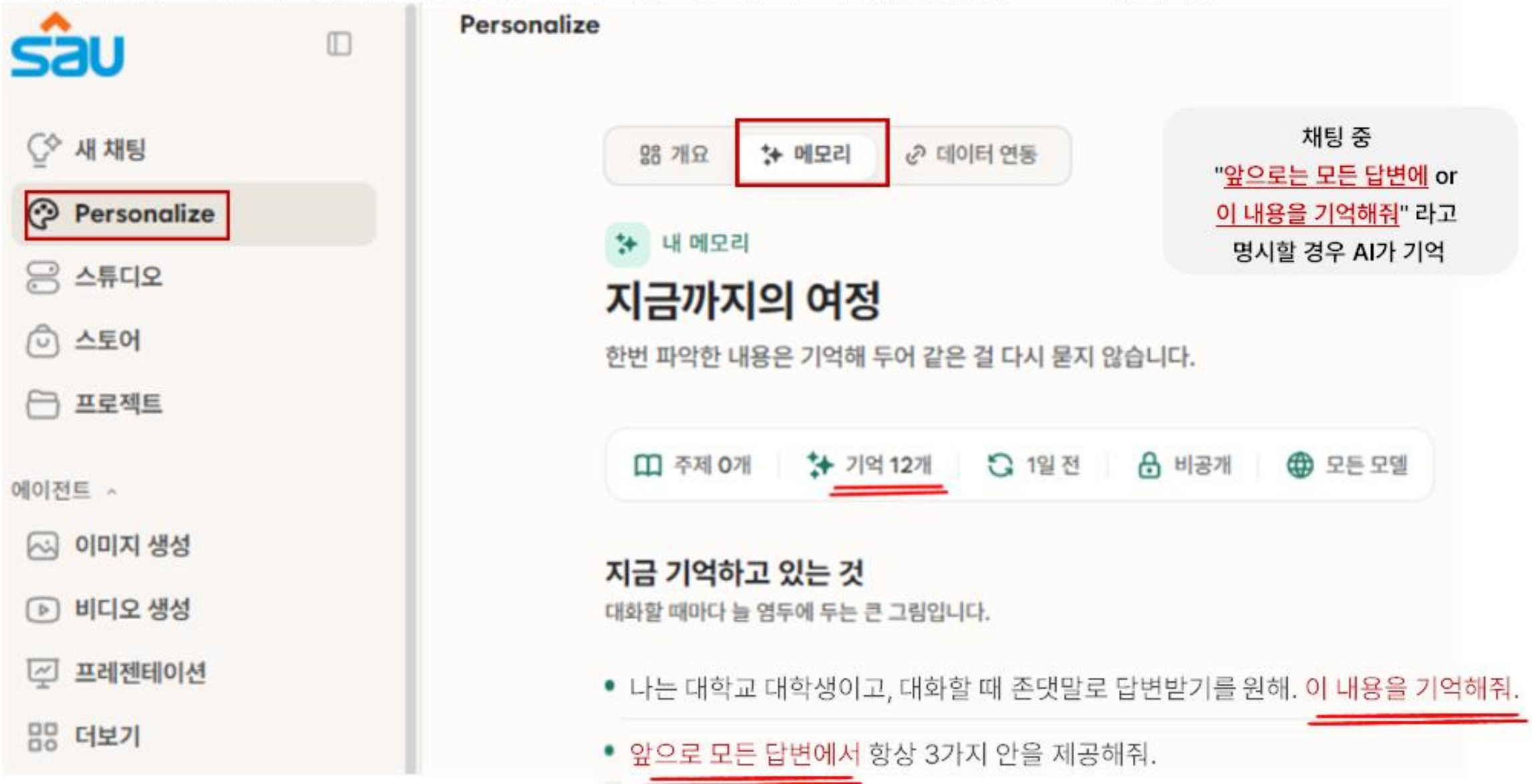


채팅 중
"앞으로는 모든 답변에 or
이 내용을 기억해줘" 라고
명시할 경우 AI가 기억

# 04 에이전트

에이전트 기능: 이미지 생성, 비디오 생성, 프레젠테이션, 녹음 AI 요약, 한글 문서 편집 등




에이전트: 다양한 AI를
목적에 맞게 사용 가능

# 자세한 기능이 궁금하다면?

- 팩트책 기능별 사용 가이드 영상
  https://sau.https://sau.ac.kr/ctl/board/test_board06.do
- 팩트책 좌측하단 [이용가이드] 클릭하기
- 담당자 문의: 교수학습지원센터 김덕우(031-490-6524)